

Modèle fixe

Le modèle fixe Skylux (F) comprend les éléments suivants :

1. Châssis en verre

iWindow2

Une coupole isolante en verre iWindow2 avec vitrage de sécurité HR++ superisolant.
Double vitrage - U_g du verre = 1,0 W/m²K.

ou

iWindow3

Une coupole isolante en verre iWindow3 avec vitrage de sécurité HR+++ superisolant.
Triple vitrage, U_g du verre = 0,5 W/m²K.

ou

iDome

- Une coupole synthétique au choix (prix : voir pages 32-44).
Le prix n'est pas inclus dans le tableau page 49.
- Combinée avec un châssis en verre avec vitrage de sécurité HR++ superisolant. La feuille intérieure est composée de verre feuilleté et la vitre extérieure de verre trempé.
Double vitrage - valeur U_t totale = 0,5 W/m²K.

2. Costière

Une costière en PVC 20/00 EP (Energy Profit) – prix inclus dans le tableau page 49.
Costières en PVC alternatives : voir page 55 à 69 pour les prix.
La costière en PVC 16/00 ne peut pas être combinée avec une fenêtre de toit plat.

3. Set de montage


Set de montage est inclus dans le tableau ci-dessous pour toutes les costières en PVC.

4. Accessoires en option

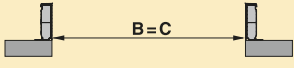


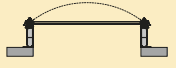
- Pare-soleil extérieur fixe
- Toile électrique 230 volts

Détails techniques : voir page 96 et 97

- Pare-soleil intérieur manuel – prix : voir page 98



1 Choisissez le châssis en verre préféré

						
MESURE JOUR = OUVERTURE DE TOITURE			iWindow2 (F) costière en PVC 20/00 incl.	iWindow3 (F) costière en PVC 20/00 incl.	iDome (F) costière en PVC 20/00 incl.	Surface lumineuse (m ²)
■	60 x 60	●	663 €	911 €	545 €	0,36
	70 x 70	●	727 €	1021 €	625 €	0,49
	80 x 80	●	849 €	1148 €	680 €	0,64
	90 x 90	●	938 €	1280 €	742 €	0,81
	100 x 100	●	1030 €	1432 €	805 €	1,00
	110 x 110	●	1174 €	1674 €	904 €	1,21
	120 x 120	●	1247 €	1845 €	969 €	1,44
	130 x 130	●	1489 €	n / a	1119 €	1,69
	140 x 140	●	1619 €	n / a	1199 €	1,96
150 x 150	●	1693 €	n / a	1295 €	2,25	
■	40 x 70	●	627 €	833 €	548 €	0,28
	60 x 90	●	718 €	972 €	599 €	0,54
	70 x 100	●	901 €	1228 €	707 €	0,70
	80 x 130	●	1089 €	1525 €	862 €	1,04
	80 x 180	●	1399 €	1915 €	1037 €	1,44
	90 x 120	●	1097 €	1604 €	863 €	1,08
	100 x 130	●	1227 €	1661 €	929 €	1,30
	100 x 150	●	1309 €	1921 €	1008 €	1,50
	100 x 200	●	1895 €	n / a	1226 €	2,00
	NOUVEAU	100 x 300	*	3000 €* 3108 €**	n / a	n / a

Solin incl. pour soulever facilement la couverture de toiture sur une costière 20/00.
 Nous recommandons une pente de toit de minimum 5°.

● En stock * Délai d'envoi : 5 jours ouvrés * Costière en PVC 16/20 EP inclus ** Costière en PVC 20/00 inclus

2 Choisissez les options

MESURE JOUR = OUVERTURE DE TOITURE	Pare-soleil extérieur fixe	Toile électrique		
	- valeur g : 0,11 - réduit le bruit de la pluie et de la grêle - montage facile	- pare-soleil intérieur ou store occultant - choisissez la toile – pas possible de combiner montage facile par le client - convient à toutes les costières - pourvue dans la mesure jour		
		230 volts	Solar	
■	60 x 60	128 €	492 € ○	n / a
	70 x 70	132 €	496 € ○	560 € ○
	80 x 80	136 €	496 € ○	560 € ○
	90 x 90	140 €	496 € ○	560 € ○
	100 x 100	144 €	496 € ○	560 € ○
	110 x 110	148 €	506 € ○	569 € ○
	120 x 120	153 €	513 € ○	574 € ○
	130 x 130	157 €	533 € ○	593 € ○
	140 x 140	163 €	546 € ○	604 € ○
150 x 150	169 €	561 € ○	616 € ○	
■	40 x 70	126 €	496 € ○	560 € ○
	60 x 90	133 €	496 € ○	560 € ○
	70 x 100	137 €	496 € ○	560 € ○
	80 x 130	145 €	515 € ○	576 € ○
	80 x 180	155 €	520 € ○	581 € ○
	90 x 120	145 €	503 € ○	566 € ○
	100 x 130	150 €	513 € ○	574 € ○
	100 x 150	155 €	525 € ○	584 € ○
	100 x 200	165 €	548 € ○	605 € ○
	100 x 300	188 €	591 € ○	n / a

Délai de livraison pare-soleil extérieur fixe : voir page 96

○ Délai d'envoi : 10 jours ouvrés – Si vous commandez le store occultant : délai d'envoi de 15 jours ouvrés.

Modèle ouvrant

Le modèle ouvrant Skylux (O) comprend les éléments suivants :

1. Châssis en verre

iWindow2

Une coupole isolante en verre iWindow2 avec vitrage de sécurité HR++ superisolant.
Double vitrage - U_g du verre = 1,0 W/m²K.

ou

iWindow3

Une coupole isolante en verre iWindow3 avec vitrage de sécurité HR+++ superisolant.
Triple vitrage, U_g du verre = 0,5 W/m²K.

ou

iDome

- Une coupole synthétique au choix (prix : voir pages 32-44).
Le prix n'est pas inclus dans le tableau page 51.
- Combinée avec un châssis en verre avec vitrage de sécurité HR++ superisolant.
Double vitrage - valeur U_t totale = 0,5 W/m²K.

2. Costière

Prémontée sur une costière en PVC 20/00 EP (Energy Profit) avec un moteur incorporé 24 V, une unité de commande et une télécommande – prix inclus dans le tableau page 51.

3. Set de montage

La coupole ouvrante est fournie en set complet, c'est-à-dire préassemblée par Skylux.

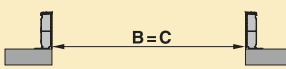



4. Accessoires en option

- Pare-soleil extérieur fixe
- Toile électrique
- Eclairage LED

Détails techniques : voir page 96 et 97



1 Choisissez le châssis en verre préféré

						
MESURE JOUR = OUVERTURE DE TOITURE			iWindow2 (O) costière en PVC 20/00 EP incl.	iWindow3 (O) costière en PVC 20/00 EP incl.	iDome (O) costière en PVC 20/00 EP incl.	Surface lumineuse (m ²)
■	60 x 60	<input type="radio"/>	1197 €	1387 €	1070 €	0,36
	70 x 70	<input type="radio"/>	1262 €	1447 €	1106 €	0,49
	80 x 80	<input type="radio"/>	1317 €	1546 €	1136 €	0,64
	90 x 90	<input type="radio"/>	1378 €	1647 €	1161 €	0,81
	100 x 100	<input type="radio"/>	1522 €	1766 €	1204 €	1,00
	110 x 110	<input type="radio"/>	1619 €	1939 €	1271 €	1,21
	120 x 120	<input type="radio"/>	1745 €	2146 €	1320 €	1,44
	130 x 130	<input type="radio"/>	1829 €	n / a	1391 €	1,69
	140 x 140	<input type="radio"/>	2471 €	n / a	1958 €	1,96
150 x 150	<input type="radio"/>	2590 €	n / a	2022 €	2,25	
■	40 x 70	<input type="radio"/>	1137 €	1270 €	1026 €	0,28
	60 x 90	<input type="radio"/>	1240 €	1509 €	1095 €	0,54
	70 x 100	<input type="radio"/>	1371 €	1621 €	1146 €	0,70
	80 x 130	<input type="radio"/>	1426 €	1830 €	1290 €	1,04
	80 x 180	<input type="radio"/>	1817 €	2223 €	1483 €	1,44
	90 x 120	<input type="radio"/>	1509 €	1875 €	1284 €	1,08
	100 x 130	<input type="radio"/>	1650 €	2017 €	1369 €	1,30
	100 x 150	<input type="radio"/>	1943 €	2076 €	1422 €	1,50
100 x 200	<input type="radio"/>	2812 €	n / a	2166 €	2,00	

Solin incl. pour soulever facilement la couverture de toiture.
 Nous recommandons une pente de toit de minimum 5°.

2 Choisissez les options

MESURE JOUR = OUVERTURE DE TOITURE	Pare-soleil extérieur fixe	Toile électrique	Eclairage LED	
	- valeur g : 0,11 - réduit le bruit de la pluie et de la grêle - montage facile	- pare-soleil intérieur, store occultant ou moustiquaire - choisissez la toile – pas possible de combiner - prémontée - uniquement chez une costière 20/00	- prémonté - uniquement chez une costière 20/00	
■	60 x 60	128 €	518 € <input type="radio"/>	75 € <input type="radio"/>
	70 x 70	132 €	557 € <input type="radio"/>	77 € <input type="radio"/>
	80 x 80	136 €	564 € <input type="radio"/>	103 € <input type="radio"/>
	90 x 90	140 €	569 € <input type="radio"/>	105 € <input type="radio"/>
	100 x 100	144 €	577 € <input type="radio"/>	125 € <input type="radio"/>
	110 x 110	148 €	671 € <input type="radio"/>	128 € <input type="radio"/>
	120 x 120	153 €	735 € <input type="radio"/>	131 € <input type="radio"/>
	130 x 130	157 €	803 € <input type="radio"/>	138 € <input type="radio"/>
	140 x 140	163 €	852 € <input type="radio"/>	148 € <input type="radio"/>
150 x 150	169 €	904 € <input type="radio"/>	164 € <input type="radio"/>	
■	40 x 70	126 €	515 € <input type="radio"/>	71 € <input type="radio"/>
	60 x 90	133 €	559 € <input type="radio"/>	102 € <input type="radio"/>
	70 x 100	137 €	559 € <input type="radio"/>	104 € <input type="radio"/>
	80 x 130	145 €	625 € <input type="radio"/>	127 € <input type="radio"/>
	80 x 180	155 €	659 € <input type="radio"/>	150 € <input type="radio"/>
	90 x 120	145 €	629 € <input type="radio"/>	127 € <input type="radio"/>
	100 x 130	150 €	705 € <input type="radio"/>	129 € <input type="radio"/>
	100 x 150	155 €	779 € <input type="radio"/>	148 € <input type="radio"/>
100 x 200	165 €	849 € <input type="radio"/>	179 € <input type="radio"/>	

Délai de livraison pare-soleil extérieur fixe : voir page 96

- Délai d'envoi : 10 jours ouvrés
- Si vous optez pour le store occultant ou le moustiquaire : délai d'envoi de 15 jours ouvrés.