



Châssis de ventilation

Nous avons développé un châssis isolant avec des charnières prémontées à la costière pour faciliter la pose d'une coupole ouvrante. Fini le forage de trous et le mesurage ! Il suffit de visser la coupole au châssis et voilà le résultat : un ensemble prêt à l'installation. Le système de commande est également prémonté : un vérin manuel ou électrique pour des endroits difficilement accessibles ou tout simplement pour plus de confort.



Châssis de ventilation

Châssis en PVC

Les châssis en PVC sont utilisés pour assembler les coupoles ouvrantes. Ces châssis en PVC ont le grand avantage d'assurer une bonne isolation, ce qui réduit considérablement le risque de formation de condensation.

Des points de renforcement métalliques sont montés dans le châssis en PVC. Ainsi les étriers et les éventuels autres éléments de montage se fixent facilement sur le châssis.

Les charnières supérieures sont prémontées. Les autres accessoires, comme le set de montage comprenant les charnières inférieures et le système d'ouverture, ne sont pas inclus dans le prix du châssis et doivent être choisis séparément (page 99-100). Les joints d'étanchéité au vent et à la pluie sont coextrudés dans le châssis en PVC Skylux. Lors de la fermeture du châssis de la coupole, le joint d'étanchéité est écrasé contre la costière afin que l'ensemble soit parfaitement étanche. Les châssis en PVC lisse n'ont plus besoin de finition complémentaire.



CHASSIS EN PVC STANDARD	CHASSIS EN PVC EP	CHASSIS EN PVC EP25
<ul style="list-style-type: none"> ✓ Standard ✓ Offre une bonne isolation 	<ul style="list-style-type: none"> ✓ Structure interne supplémentaire ✓ Plus grande rigidité ✓ Excellente isolation 	<ul style="list-style-type: none"> ✓ Châssis en PVC EP avec plaque isolante opaline en polycarbonate de 25 mm à six parois ✓ Excellente isolation



CERTIFICATS : Skylux est marquée CE selon la norme EN 1873.
Attestation incendie : Euroclasse E (EN 11-925-2)

Châssis ronds en polyester

Les châssis ronds prémontés en polyester sont utilisés pour assembler des coupoles ouvrantes rondes et conviennent pour les costières rondes en polyester ou métalliques. Les châssis ronds en polyester sont isolants. Un vérin manuel et un vérin électrique sont disponibles comme système d'ouverture. Un moteur à chaîne et un accès toiture ne sont pas possibles avec les coupoles rondes.

Les autres accessoires, comme le set de montage comprenant les charnières inférieures et le système d'ouverture, ne sont pas inclus (page 99-100).


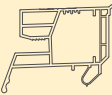
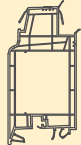
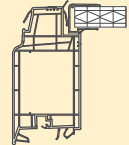


DONNEES TECHNIQUES

Châssis	valeur U_e EN 1873:2014 (W/m^2K)
Châssis en PVC standard	1,50
Châssis en PVC EP	0,75
Châssis en PVC EP25	0,75
Châssis en PVC iDome & iWindow (bas standard)	1,08
Châssis en PVC iDome & iWindow (haut)	0,49
Châssis en polyester	0,32

Valeur U_e : U (edge profile) ou valeur d'isolation du châssis selon la norme EN 1873:2014 et déterminée selon EN 10077-2:2012

Châssis en PVC

				
B MESURE JOUR		CHASSIS PVC sans vérin	CHASSIS PVC EP sans vérin	CHASSIS PVC EP25* sans vérin
40 x 40	↑	165 € ●	↑ 270 €	↑ 552 €
45 x 45	↑	168 €	↑ 278 €	↑ 564 €
50 x 50	↑	174 € ●	↑ 284 €	↑ 568 €
55 x 55	↑	177 € ●	↑ 292 €	↑ 581 €
60 x 60	↑	186 € ●	↑ 304 €	↑ 589 €
70 x 70	↑	192 € ●	↑ 319 €	↑ 600 €
75 x 75	↑	195 € ●	↑ 326 €	↑ 618 €
80 x 80	↑	201 € ●	↑ 334 €	↑ 630 €
85 x 85	↑	205 €	↑ 340 €	↑ 637 €
90 x 90	↑	210 € ●	↑ 349 €	↑ 646 €
100 x 100	↑	214 € ●	↑ 358 €	↑ 663 €
105 x 105	↑	221 € ●	↑ 370 €	↑ 676 €
110 x 110	↑	225 € ●	↑ 375 €	↑ 729 €
120 x 120	↑	234 €	↑ 390 €	↑ 760 €
130 x 130	↑	267 € ●	↑ 417 €	↑ 775 €
140 x 140	↑↑	276 €	↑↑ 500 €	↑↑ 809 €
150 x 150	↑↑	302 €	↑↑ 532 €	↑↑ 852 €
155 x 155	↑↑	311 €	↑↑ 545 €	↑↑ 860 €
160 x 160	↑↑	317 €	↑↑ 555 €	↑↑ 865 €
170 x 170	↑↑	323 €	↑↑ 570 €	↑↑ 879 €
180 x 180	↑↑	336 €	↑↑ 589 €	↑↑ 941 €
200 x 200	↑↑	356 €	↑↑ 664 €	↑↑ 966 €
40 x 70	↑	177 € ●	↑ 292 €	↑ 572 €
40 x 100	↑	192 € ●	↑ 319 €	↑ 597 €
40 x 130	↑	205 €	↑ 337 €	↑ 623 €
40 x 140	↑	221 €	↑ 346 €	↑ 638 €
40 x 160	↑	230 €	↑ 361 €	↑ 647 €
40 x 190	↑	251 €	↑ 392 €	↑ 647 €
40 x 220	↑↑	281 €	↑↑ 436 €	↑↑ 679 €
40 x 280	↑↑	335 €	↑↑ 505 €	↑↑ 722 €
40 x 300	↑↑	343 €	↑↑ 509 €	↑↑ 785 €
45 x 75	↑	181 €	↑ 300 €	↑ 568 €
45 x 105	↑	193 €	↑ 325 €	↑ 582 €
50 x 70	↑	186 € ●	↑ 304 €	↑ 611 €
50 x 80	↑	189 € ●	↑ 312 €	↑ 581 €
50 x 100	↑	193 € ●	↑ 325 €	↑ 592 €
50 x 110	↑	201 € ●	↑ 334 €	↑ 607 €
50 x 140	↑	222 €	↑ 351 €	↑ 618 €
50 x 170	↑	239 €	↑ 378 €	↑ 670 €
50 x 200	↑↑	275 €	↑↑ 422 €	↑↑ 670 €
50 x 230	↑↑	292 €	↑↑ 445 €	↑↑ 749 €
60 x 80	↑	192 € ●	↑ 319 €	↑ 604 €
60 x 90	↑	195 € ●	↑ 326 €	↑ 604 €
60 x 120	↑	210 € ●	↑ 349 €	↑ 616 €
60 x 130	↑	225 €	↑ 353 €	↑ 643 €

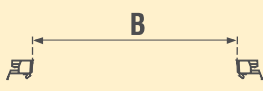
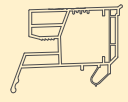
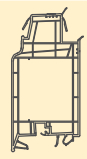
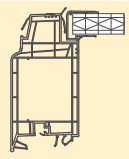
* Disponible comme système fixe avec set de montage : supplément de 30 €

↑ Pour simple vérin ↑↑ Pour double vérin

● Livrable de stock Autres sur demande

Il faut choisir un système d'ouverture pour l'exécution ouvrante (page 99-100).

Châssis en PVC (suite)

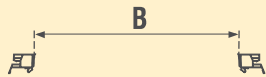
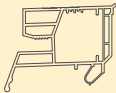
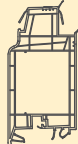
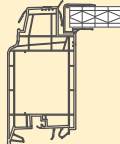
						
B MESURE JOUR		CHASSIS PVC sans vérin	CHASSIS PVC EP sans vérin	CHASSIS PVC EP25* sans vérin		
60 x 150	↑	234 €	↑	367 €	↑	654 €
60 x 180	↑	253 €	↑	397 €	↑	712 €
60 x 200	↑↑	278 €	↑↑	427 €	↑↑	748 €
70 x 100	↑	206 € ●	↑	340 €	↑	628 €
70 x 130	↑	229 € ●	↑	360 €	↑	661 €
70 x 150	↑	238 €	↑	375 €	↑	680 €
70 x 160	↑	246 € ●	↑	387 €	↑	687 €
70 x 200	↑↑	283 €	↑↑	436 €	↑↑	752 €
70 x 220	↑↑	294 €	↑↑	453 €	↑↑	772 €
75 x 105	↑	210 €	↑	349 €	↑	655 €
75 x 125	↑	214 € ●	↑	358 €	↑	678 €
75 x 165	↑	251 €	↑	396 €	↑	717 €
75 x 175	↑↑	274 € ●	↑↑	487 €	↑↑	749 €
75 x 225	↑↑	301 €	↑↑	462 €	↑↑	808 €
80 x 110	↑	211 € ●	↑	352 €	↑	663 €
80 x 130	↑	234 € ●	↑	367 €	↑	682 €
80 x 140	↑	238 €	↑	375 €	↑	688 €
80 x 155	↑	246 €	↑	388 €	↑	715 €
80 x 160	↑	251 € ●	↑	396 €	↑	717 €
80 x 170	↑↑	274 €	↑↑	487 €	↑↑	749 €
80 x 180	↑↑	276 € ●	↑↑	491 €	↑↑	802 €
80 x 200	↑↑	290 €	↑↑	448 €	↑↑	791 €
80 x 220	↑↑	299 €	↑↑	461 €	↑↑	808 €
80 x 230	↑↑	304 €	↑↑	470 €	↑↑	813 €
80 x 250	↑↑	335 €	↑↑	507 €	↑↑	876 €
80 x 280	↑↑	348 €	↑↑	529 €	↑↑	896 €
90 x 120	↑	228 € ●	↑	370 €	↑	682 €
90 x 150	↑	251 € ●	↑	396 €	↑	723 €
90 x 180	↑↑	280 €	↑↑	500 €	↑↑	786 €
90 x 210	↑↑	299 €	↑↑	464 €	↑↑	803 €
100 x 130	↑	239 € ●	↑	380 €	↑	699 €
100 x 150	↑↑	270 € ●	↑↑	484 €	↑↑	749 €
100 x 160	↑↑	275 € ●	↑↑	491 €	↑↑	753 €
100 x 180	↑↑	277 €	↑↑	500 €	↑↑	759 €
100 x 190	↑↑	292 €	↑↑	512 €	↑↑	799 €
100 x 200	↑↑	296 € ●	↑↑	462 €	↑↑	803 €
100 x 220	↑↑	307 € ●	↑↑	474 €	↑↑	824 €
100 x 230	↑↑	312 €	↑↑	483 €	↑↑	828 €
100 x 250	↑↑	343 € ●	↑↑	522 €	↑↑	891 €
100 x 280	↑↑	355 € ●	↑↑	544 €	↑↑	911 €
100 x 300	↑↑	367 €	↑↑	564 €	↑↑	921 €
105 x 165	↑↑	278 €	↑↑	538 €	↑↑	760 €
105 x 225	↑↑	312 €	↑↑	488 €	↑↑	828 €
110 x 140	↑↑	253 €	↑↑	462 €	↑↑	790 €
110 x 170	↑↑	283 € ●	↑↑	506 €	↑↑	839 €

* Disponible comme système fixe avec set de montage : supplément de 30 €


- ↑ Pour simple vérin ↑↑ Pour double vérin
- Livrable de stock Autres sur demande

Il faut choisir un système d'ouverture pour l'exécution ouvrante (page 99-100).

Châssis en PVC (suite)

						
B MESURE JOUR		CHASSIS PVC sans vérin	CHASSIS PVC EP sans vérin	CHASSIS PVC EP25* sans vérin		
110 x 230	↑↑	318 €	↑↑	493 €	↑↑	932 €
120 x 140	↑↑	258 €	↑↑	471 €	↑↑	798 €
120 x 150	↑↑	278 €	↑↑	497 €	↑↑	834 €
120 x 180	↑↑	296 € ●	↑↑	525 €	↑↑	901 €
120 x 210	↑↑	311 €	↑↑	484 €	↑↑	919 €
120 x 240	↑↑	323 €	↑↑	502 €	↑↑	1037 €
130 x 160	↑↑	299 € ●	↑↑	528 €	↑↑	844 €
130 x 190	↑↑	317 € ●	↑↑	554 €	↑↑	912 €
130 x 200	↑↑	320 €	↑↑	495 €	↑↑	919 €
130 x 220	↑↑	335 € ●	↑↑	511 €	↑↑	940 €
130 x 230	↑↑	337 € ●	↑↑	521 €	↑↑	944 €
130 x 250	↑↑	361 €	↑↑	549 €	↑↑	1052 €
130 x 280	↑↑	380 €	↑↑	580 €	↑↑	1070 €
145 x 170	↑↑	312 €	↑↑	547 €	↑↑	862 €
155 x 225	↑↑	348 €	↑↑	535 €	↑↑	957 €
160 x 200	↑↑	336 € ●	↑↑	522 €	↑↑	941 €
160 x 220	↑↑	348 €	↑↑	535 €	↑↑	957 €
160 x 230	↑↑	351 €	↑↑	543 €	↑↑	962 €
160 x 250	↑↑	380 €	↑↑	589 €	↑↑	1067 €
160 x 280	↑↑	396 €	↑↑	616 €	↑↑	1088 €

Châssis en polyester

		CHASSIS EN POLYESTER SANS VERIN	
B MESURE JOUR		pour vérin manuel ou électrique 230 V	
∅ 40	↑	317 €	●
∅ 50	↑	372 €	●
∅ 60	↑	433 €	●
∅ 70	↑	485 €	●
∅ 80	↑	539 €	●
∅ 90	↑	602 €	●
∅ 100	↑	655 €	●
∅ 110	↑	713 €	●
∅ 120	↑	763 €	●
∅ 130	↑	823 €	●
∅ 140	↑	881 €	●
∅ 160	↑	994 €	●

* Disponible comme système fixe avec set de montage : supplément de 30 €

↑ Pour simple vérin ↑↑ Pour double vérin

● Livrable de stock Autres sur demande

Il faut choisir un système d'ouverture pour l'exécution ouvrante (page 99-100).