

Fenêtre de toit plat en verre iWindow2, iWindow3 ou iDome : la solution pour un nouveau projet de construction ou de rénovation

Vous voulez un maximum de lumière et la meilleure isolation ? Vous aimez un look épuré ? Optez pour une fenêtre de toit plat superisolante à double ou triple vitrage. Elle sont non seulement conformes à la PEB, mais sont également très performantes.

Nos fenêtres pour toit plat sont disponibles pour les nouvelles constructions et les rénovations complètes ainsi que pour les rénovations partielles en modèle fixe et ouvrant. Le modèle ouvrant s'ouvre électriquement avec une télécommande.

Fenêtres de toit plat

Nouvelle construction et rénovation approfondie

Modèle fixe : nouvelle fenêtre avec costière (p.27)

- vitrage HR++ ou HR+++ , iDome
- châssis en PVC bas
- costière en PVC 20/00 EP
- set de montage avec clips
- accessoires



Modèle ouvrant : nouvelle fenêtre avec costière ouvrante électrique (p.33)

- vitrage HR++ ou HR+++ , iDome
- costière en PVC 20/00 EP avec solin
- moteur à vérin 24 V intégré
- livré prémonté
- télécommande incluse
- accessoires
- s'ouvre jusqu'à 10 cm
- détecteur de pluie en option



Rénovation partielle

Modèle fixe : nouvelle fenêtre sans remplacement de la costière (p.39)

- vitrage HR++ ou HR+++ , iDome
- châssis en PVC bas
- garder la costière existante ou costière au choix (métal, polyester)
- set de montage avec système de charnière
- accessoires



Modèle ouvrant Flex 2.0 : nouvelle fenêtre sans remplacement de la costière (p.45)

- vitrage HR++ ou HR+++ , iDome
- garder la costière existante ou costière au choix (métal, polyester)
- châssis en PVC haut avec moteur à chaîne 230 V intégré
- set de montage avec système de charnière
- accessoires
- s'ouvre jusqu'à 25 cm
- détecteur de pluie en option



Chez Skylux, vous pouvez choisir entre trois châssis vitrés différentes : le iWindow2, le iWindow3 et le iDome. Vous trouverez ci-dessous tous les détails techniques par châssis.

Types de châssis vitrés

iWindow2

Le iWindow2 est une fenêtre de toit plat superisolante au look uniforme et contemporain. La fenêtre a une excellente valeur d'isolation (valeur U_g de $1,0 \text{ W/m}^2\text{K}$) grâce au châssis en PVC compact et isolant et au vitrage de sécurité super isolant HR+++. Vous gagnez 63 % d'énergie par rapport à une coupole synthétique à double parois. En outre, le Skylux iWindow2 garantit une diffusion optimale de lumière.

Choix entre vitrage clair, opalin ou à contrôle solaire.

Modèle ouvrant pour nouvelle construction et rénovation approfondie



Modèle fixe pour nouvelle construction et rénovation approfondie



iWindow3

Le iWindow3 Skylux procure la meilleure isolation. Cette fenêtre de toit plat est superisolante (valeur U_g de $0,5 \text{ W/m}^2\text{K}$) grâce au châssis en PVC compact et isolant et au vitrage de sécurité super isolant HR+++.

Vous gagnez 81 % d'énergie par rapport à une coupole synthétique à double parois.

Choix entre vitrage clair, opalin ou à contrôle solaire.

Modèle ouvrant pour nouvelle construction et rénovation approfondie



iDome

Le iDome Skylux est composé d'un châssis isolant en PVC compact et de vitrage de sécurité isolant HR++. La feuille intérieure est composée de verre feuilleté et la vitre extérieure de verre trempé. Le iDome se combine toujours avec une coupole Skylux au choix. Il offre une parfaite isolation.

Choix entre vitrage clair, opalin ou à contrôle solaire.



Une fenêtre de toit plat en verre pour une nouvelle construction ou rénovation approfondie

Modèle fixe

Le modèle fixe Skylux (F) pour un nouveau projet de construction ou une rénovation approfondie comprend les éléments suivants :

1. Châssis vitré

iWindow2

Un châssis vitré isolant iWindow2 avec vitrage de sécurité HR++ superisolant.

Double vitrage - U_g du verre = 1,0 W/m²K.

Choix entre vitrage clair, vitrage opalin ou vitrage à contrôle solaire.

ou **iWindow3**

Un châssis vitré isolant iWindow3 avec vitrage de sécurité HR+++ superisolant.

Triple vitrage, U_g du verre = 0,5 W/m²K.

Choix entre vitrage clair, vitrage opalin ou vitrage à contrôle solaire.

ou **iDome**

- Une coupole synthétique au choix (prix : voir pages 60-72). Standard clair.

Le prix n'est pas inclus dans le tableau page 28.

- Combinée avec un châssis vitré avec vitrage de sécurité HR++ superisolant. La feuille intérieure est composée de verre feuilleté et la vitre extérieure de verre trempé.

Double vitrage + coupole au choix - U_t : 0,55 – 0,93 W/m²K.

2. Châssis

Châssis en PVC bas.

3. Costière

Une costière en PVC 20/00 EP (Energy Profit) – prix inclus dans le tableau page 28.

Costières en PVC alternatives : voir page 75 à 91 pour les prix.

La costière en PVC 16/00 ne peut pas être combinée avec une fenêtre de toit plat.

Solin inclus pour soulever facilement la couverture de toiture sur une costière 20/00.

4. Set de montage

Le set de montage comprend des clips pour fixer le châssis vitré sur la costière.

Set de montage est inclus dans le tableau ci-dessous pour toutes les costières en PVC.

5. Accessoires en option

- Pare-soleil extérieur fixe
- Toile électrique pare-soleil sur 230 volts (énergie solaire) ou toile électrique store occultant sur 230 volts (énergie solaire)
Commande : La commande se fait avec Bluetooth. Aucun câblage supplémentaire du commutateur vers la toile n'est nécessaire. Le système est livré avec un interrupteur Niko.
Détails techniques : voir page 124 à 132
- Pare-soleil intérieur manuel – prix : voir page 128



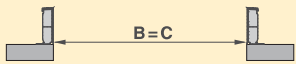

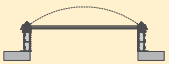
Pare-soleil extérieur fixe

1 Choisissez le châssis en verre préféré

MESURE JOUR = OUVERTURE DE TOITURE		iWindow2 (F) costière en PVC 20/00 incl.		iWindow3 (F) costière en PVC 20/00 incl.		iDome (F) costière en PVC 20/00 incl. coupole non incluse [■]
		verre clair	verre opalin ou solaire	verre clair	verre opalin ou solaire	
■	40 x 40	727 € ●	892 € ○	957 € ○	1077 € ○	615 € ○
	50 x 50	732 € ●	910 € ○	1022 € ○	1144 € ○	666 € ○
	55 x 55	754 € ○	907 € ○			661 € ○
	60 x 60	808 € ●	943 € ○	1103 € ●	1232 € ○	683 € ○
	70 x 70	923 € ●	1082 € ○	1236 € ○	1386 € ○	781 € ●
	75 x 75	976 € ○	1170 € ○			805 € ○
	80 x 80	1034 € ●	1250 € ○	1388 € ●	1573 € ○	853 € ●
	85 x 85	1104 € ○	1400 € ○			914 € ○
	90 x 90	1154 € ●	1409 € ○	1549 € ●	1773 € ○	930 € ●
	100 x 100	1280 € ●	1580 € ○	1731 € ●	1991 € ○	1012 € ●
	105 x 105	1373 € ●	1712 € ○	1816 € ●	2178 € ○	1084 € ●
	110 x 110	1426 € ●	1811 € ○	2020 € ○	2344 € ○	1142 € ●
	120 x 120	1595 € ●	2028 € ○	2225 € ●	2584 € ○	1240 € ●
	130 x 130	1805 € ●	2320 € ○			1413 € ○
	140 x 140	1961 € ●	2542 € ○			1511 € ○
150 x 150	2129 € ●	2747 € ○			1633 € ●	
■	40 x 70	762 € ●	927 € ○	1006 € ●	1123 € ○	679 € ○
	40 x 100	891 € ○	1045 € ○			763 € ○
	40 x 130	1037 € ○	1223 € ○			868 € ○
	40 x 140	1075 € ○	1274 € ○			895 € ○
	40 x 160	1179 € ○	1414 € ○			953 € ○
	40 x 190	1291 € ○	1562 € ○			1052 € ○
	40 x 220	1507 € ○	1809 € ○			1230 € ○
	40 x 280	1789 € ○	2176 € ○			1408 € ○
	45 x 105	969 € ○	1147 € ○			785 € ○
	50 x 70	835 € ○	970 € ○			720 € ○
	50 x 80	879 € ○	1033 € ○			735 € ○
	50 x 100	982 € ○	1164 € ○			795 € ○
	50 x 110	1031 € ○	1229 € ○			841 € ○
	50 x 140	1181 € ●	1430 € ○			948 € ○
	50 x 170	1307 € ○	1601 € ○			1062 € ○
	50 x 200	1422 € ○	1762 € ○			1143 € ○
	50 x 230	1665 € ○	2030 € ○			1310 € ○
	60 x 80	885 € ○	1049 € ○			758 € ○
	60 x 90	965 € ●	1090 € ○	1179 € ●	1323 € ○	801 € ○
	60 x 120	1128 € ●	1354 € ○			905 € ○
	60 x 130	1173 € ○	1434 € ○			948 € ○
	60 x 150	1272 € ○	1574 € ○			1030 € ○
	60 x 180	1433 € ○	1796 € ○			1129 € ○
	60 x 200	1535 € ○	1919 € ○			1207 € ○
	70 x 100	1098 € ●	1342 € ○	1486 € ●	1689 € ○	886 € ●
	70 x 130	1230 € ○	1529 € ○			996 € ○
	70 x 150	1348 € ○	1694 € ○			1074 € ○
	70 x 160	1385 € ○	1741 € ○			1112 € ○
	70 x 200	1602 € ○	2047 € ○			1273 € ○
	70 x 220	1699 € ○	2181 € ○			1358 € ○
75 x 105	1169 € ○	1430 € ○			946 € ○	
75 x 125	1270 € ○	1575 € ○			1026 € ○	

Solin incl. pour soulever facilement la couverture de toiture sur une costière 20/00.
Nous recommandons une pente de toit de minimum 5°.

* Costière en PVC 16/20 EP inclus ** Costière en PVC 20/00 inclus ■ Coupole non incluse avec iDome. Choix voir page 60-72.
● En stock ● Délai d'envoi : 5 jours ouvrés ○ Délai d'envoi : 10 jours ouvrés ○ Délai d'envoi : 50 jours ouvrés

 MESURE JOUR = OUVERTURE DE TOITURE	 iWindow2 (F) costière en PVC 20/00 incl.		 iWindow3 (F) costière en PVC 20/00 incl.		 iDome (F) costière en PVC 20/00 incl.
	verre clair	verre opalin ou solaire	verre clair	verre opalin ou solaire	coupole non incluse ■
75 x 165	1470 € ○	1863 € ○			1181 € ○
75 x 175	1547 € ○	1970 € ○			1232 € ○
75 x 225	1919 € ○	2420 € ○			1474 € ○
80 x 110	1227 € ●	1513 € ○			975 € ○
80 x 130	1325 € ●	1655 € ○	1843 € ●	2116 € ○	1086 € ●
80 x 140	1404 € ○	1777 € ○			1118 € ○
80 x 160	1523 € ○	1930 € ○			1215 € ○
80 x 170	1570 € ○	2003 € ○			1252 € ○
80 x 180	1698 € ●	2175 € ○	2310 € ●	2688 € ○	1310 € ⊙
80 x 200	1835 € ●	2333 € ○			1392 € ○
80 x 220	1912 € ○	2444 € ○			1489 € ○
80 x 230	1982 € ○	2532 € ○			1549 € ○
80 x 250	2406 € * 2526 € ** ○				1790 € * 1910 € ** ○
80 x 280	2618 € * 2746 € ** ○				1913 € * 2041 € ** ○
90 x 120	1363 € ●	1691 € ○	1937 € ●	2232 € ○	1086 € ●
90 x 150	1555 € ○	1983 € ○			1229 € ○
90 x 180	1704 € ○	2206 € ○			1359 € ○
90 x 210	1950 € ●	2519 € ○			1540 € ○
100 x 130	1489 € ●	1898 € ○	2004 € ●	2326 € ○	1164 € ⊙
100 x 150	1646 € ●	2101 € ○	2318 € ●	2693 € ○	1296 € ●
100 x 160	1743 € ●	2222 € ○			1333 € ⊙
100 x 180	1928 € ○	2488 € ○			1441 € ○
100 x 200	2127 € ●	2607 € ○			1552 € ●
100 x 220	2518 € * 2634 € ** ○				1797 € * 1913 € ** ○
100 x 230	2650 € * 2770 € ** ○				1850 € * 1970 € ** ○
100 x 250	2673 € * 2796 € ** ⊙				1970 € * 2093 € ** ○
100 x 280	2902 € * 3033 € ** ○				2121 € * 2252 € ** ○
100 x 300	3606 € * 3744 € ** ●				2238 € * 2376 € ** ○
105 x 165	1920 € ○	2455 € ○			1458 € ○
105 x 225	2599 € * 2718 € ** ○				1787 € * 1906 € ** ○
110 x 140	1874 € ○	2234 € ○			1308 € ○
110 x 170	2127 € ○	2557 € ○			1558 € ○
110 x 230	2721 € * 2842 € ** ○				1923 € * 2044 € ** ○
120 x 140	1989 € ○	2371 € ○			1400 € ○
120 x 150	2064 € ○	2471 € ○			1457 € ○
120 x 180	2186 € * 2294 € ** ○	2809 € * 2917 € ** ○			1666 € * 1774 € ** ○
120 x 210	2409 € * 2528 € ** ⊙				1989 € * 2108 € ** ○
130 x 160	2355 € * 2462 € ** ○	2824 € * 2931 € ** ○			1752 € * 1859 € ** ○

Solin incl. pour soulever facilement la couverture de toiture sur une costière 20/00.
 Nous recommandons une pente de toit de minimum 5°.

* Costière en PVC 16/20 EP inclus ** Costière en PVC 20/00 inclus ■ Coupole non incluse avec iDome. Choix voir page 60-72.
 ● En stock ⊙ Délai d'envoi : 5 jours ouvrés ⊙ Délai d'envoi : 10 jours ouvrés ○ Délai d'envoi : 50 jours ouvrés

2 Choisissez les options

MESURE JOUR = OUVERTURE DE TOITURE	Pare-soleil extérieur fixe - valeur g : 0,11 - réduit le bruit de la pluie et de la grêle - montage facile - pas possible sur iDome	Toile électrique	
		- pare-soleil intérieur ou store occultant - choisissez la toile – pas possible de combiner - montage facile par le client - convient à toutes les costières - pourvue dans la mesure jour - commande Bluetooth - commande avec bouton poussoir NIKO (4 touches)	230 volts
40 x 40	181 € ○		552 €
50 x 50	185 € ○		561 €
55 x 55	195 € ○		564 €
60 x 60	197 € ●		568 € ○
70 x 70	203 € ○		575 € ○
75 x 75	205 € ○		578 €
80 x 80	207 € ●		582 € ●
85 x 85	209 € ○		585 €
90 x 90	211 € ●		589 € ○
100 x 100	216 € ●		596 € ●
105 x 105	230 € ○		611 €
110 x 110	239 € ○		615 € ○
120 x 120	245 € ○		624 € ●
130 x 130	258 € ○		632 € ○
140 x 140	264 € ○		639 € ○
150 x 150	270 € ○		649 € ●
40 x 70	191 € ○		563 € ○
40 x 100	200 € ○		572 €
40 x 130	213 € ○		587 €
40 x 140	216 € ○		592 €
40 x 160	226 € ○		601 €
40 x 190	234 € ○		610 €
40 x 220	248 € ○		639 €
40 x 280	269 € ○		648 €
45 x 105	207 € ○		581 €
50 x 70	192 € ○		567 €
50 x 80	195 € ○		570 €
50 x 100	201 € ○		575 €
50 x 110	210 € ○		586 €
50 x 140	218 € ○		595 €
50 x 170	231 € ○		610 €
50 x 200	242 € ○		621 €
50 x 230	253 € ○		632 €
60 x 80	201 € ○		573 €
60 x 90	204 € ●		578 € ○
60 x 120	218 € ○		594 €
60 x 130	222 € ○		597 €
60 x 150	227 € ○		606 €
60 x 180	239 € ○		620 €
60 x 200	248 € ○		625 €
70 x 100	208 € ○		586 € ○
70 x 130	224 € ○		602 €
70 x 150	229 € ○		609 €
70 x 160	236 € ○		620 €
70 x 200	250 € ○		633 €
70 x 220	259 € ○		671 €

* La toile électrique est fournie séparément en standard. Préférez-vous une toile pré-assemblée ?
Tenir compte d'un surcoût de 200 euros (hors TVA).

● Pare-soleil en stock, store occultant et toile moustiquaire 20 jours ouvrés ○ Délai d'envoi 20 jours ouvrés
Autres : délai d'envoi 30 jours ouvrés Option store occultant : pas en stock, délai d'envoi 20 ou 30 jours ouvrés

MESURE JOUR = OUVERTURE DE TOITURE	Pare-soleil extérieur fixe	Toile électrique
	- valeur g : 0,11 - réduit le bruit de la pluie et de la grêle - montage facile - pas possible sur iDome	- pare-soleil intérieur ou store occultant - choisissez la toile – pas possible de combiner - montage facile par le client - convient à toutes les costières - pourvue dans la mesure jour - commande Bluetooth - commande avec bouton poussoir NIKO (4 touches) 230 volts
75 x 105	217 € ○	594 €
75 x 125	223 € ○	603 €
75 x 165	238 € ○	623 €
75 x 175	242 € ○	627 €
75 x 225	261 € ○	638 €
80 x 110	219 € ○	600 €
80 x 130	226 € ○	608 € ○
80 x 140	228 € ○	610 €
80 x 160	238 € ○	625 €
80 x 170	240 € ○	627 €
80 x 180	244 € ●	631 € ●
80 x 200	252 € ○	637 €
80 x 220	261 € ○	679 €
80 x 230	265 € ○	642 €
80 x 250	270 € ○	651 €
80 x 280	282 € ○	663 €
90 x 120	225 € ●	609 € ○
90 x 150	233 € ○	620 €
90 x 180	246 € ○	637 €
90 x 210	261 € ○	638 €
100 x 130	230 € ○	618 € ○
100 x 150	235 € ●	624 € ●
100 x 160	242 € ○	636 €
100 x 180	260 € ○	642 €
100 x 200	257 € ●	650 € ●
100 x 220	267 € ○	647 €
100 x 230	270 € ○	650 €
100 x 250	275 € ○	658 €
100 x 280	288 € ○	670 €
100 x 300	293 € ●	678 € ●
105 x 165	249 € ○	641 €
105 x 225	273 € ○	670 €
110 x 140	247 € ○	626 €
110 x 170	261 € ○	646 €
110 x 230	289 € ○	674 €
120 x 140	249 € ○	632 €
120 x 150	252 € ○	634 €
120 x 180	267 € ○	654 €
120 x 210	285 € ○	667 €
130 x 160	261 € ○	653 €

* La toile électrique est fournie séparément en standard. Préférez-vous une toile pré-assemblée ?
Tenir compte d'un surcoût de 200 euros (hors TVA).

● Pare-soleil en stock, store occultant et toile moustiquaire 20 jours ouvrés ○ Délai d'envoi 20 jours ouvrés
Autres : délai d'envoi 30 jours ouvrés Option store occultant : pas en stock, délai d'envoi 20 ou 30 jours ouvrés



Modèle ouvrant

Le modèle ouvrant Skylux (O) pour un nouveau projet de construction ou une rénovation approfondie comprend les éléments suivants :

1. Châssis vitré

iWindow2

Un châssis vitré isolant iWindow2 avec vitrage de sécurité HR++ superisolant.
Double vitrage - U_g du verre = $1,0 \text{ W/m}^2\text{K}$.
Choix entre vitrage clair, vitrage opalin ou vitrage à contrôle solaire.

ou **iWindow3**

Un châssis vitré isolant iWindow3 avec vitrage de sécurité HR+++ superisolant.
Triple vitrage, U_g du verre = $0,5 \text{ W/m}^2\text{K}$.
Choix entre vitrage clair, vitrage opalin ou vitrage à contrôle solaire.

ou **iDome**

- Une coupole synthétique au choix (prix : voir pages 60-72). Standard clair.
Le prix n'est pas inclus dans le tableau page 34.
- Combinée avec un châssis vitré avec vitrage de sécurité HR++ superisolant.
Double vitrage + coupole au choix - U_t : $0,55 - 0,93 \text{ W/m}^2\text{K}$.

2. Châssis

Le châssis en PVC est toujours inclus.

3. Costière et moteur

Prémontée sur une costière en PVC 20/00 EP (Energy Profit) avec un moteur incorporé 24 V, une unité de commande et une télécommande – prix inclus dans le tableau. Un câble 24 V n'est pas inclus, vous devez le fournir vous-même.

La costière comprend un solin pour soulever facilement la couverture de toiture.
Ce modèle ouvrant s'ouvre jusqu'à 10 cm.

4. Set de montage

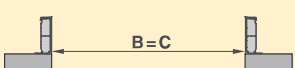



La coupole ouvrante est fournie en set complet, c'est-à-dire préassemblée par Skylux.

5. Accessoires en option

- Détecteur de pluie
- Pare-soleil extérieur fixe
- Toile électrique comme pare-soleil, comme store occultant ou comme moustiquaire
- Eclairage LED – prendre en compte 4 cm d'ouverture de toit supplémentaire (voir explication page 74)
- Détails techniques : voir page 124 à 132



1 Choisissez le châssis en verre préféré

						
MESURE JOUR = OUVERTURE DE TOITURE	iWindow2 (O) costière en PVC 20/00 EP incl.		iWindow3 (O) costière en PVC 20/00 EP incl.		iDome (O) costière en PVC 20/00 EP incl.	
	verre clair	verre opalin ou solaire	verre clair	verre opalin ou solaire	coupole non incluse [■]	
40 x 40	1292 € ●	1449 € ○	1436 € ●	1509 € ○	1152 € ●	
50 x 50	1394 € ●	1521 € ○	1466 € ●	1538 € ○	1179 € ●	
55 x 55	1426 € ○	1537 € ○			1191 € ○	
60 x 60	1412 € ●	1509 € ○	1667 € ●	1748 € ○	1260 € ●	
70 x 70	1488 € ●	1619 € ○	1739 € ●	1834 € ○	1337 € ●	
75 x 75	1511 € ○	1657 € ○			1337 € ○	
80 x 80	1553 € ●	1717 € ○	1857 € ●	1981 € ○	1382 € ●	
85 x 85	1600 € ○	1783 € ○			1420 € ○	
90 x 90	1624 € ●	1824 € ○	1978 € ●	2130 € ○	1409 € ●	
100 x 100	1794 € ●	2037 € ○	2122 € ●	2292 € ○	1485 € ●	
105 x 105	1772 € ●	2039 € ○	2205 € ●	2428 € ○	1554 € ●	
110 x 110	1909 € ●	2209 € ○	2330 € ●	2554 € ○	1580 € ●	
120 x 120	2057 € ●	2397 € ○	2579 € ●	2841 € ○	1660 € ●	
130 x 130	2156 € ●	2534 € ○			1740 € ●	
140 x 140	2912 € ●	3344 € ○			2405 € ●	
150 x 150	3053 € ●	3547 € ○			2488 € ●	
40 x 70	1341 € ●	1452 € ○	1527 € ●	1606 € ○	1210 € ●	
40 x 100	1480 € ○	1594 € ○			1294 € ○	
40 x 130	1576 € ○	1719 € ○			1354 € ○	
40 x 140	1597 € ○	1749 € ○			1386 € ○	
40 x 160	1648 € ○	1822 € ○			1406 € ○	
40 x 190	2491 € ○	2694 € ○			2097 € ○	
40 x 220	2520 € ○	2745 € ○			2159 € ○	
40 x 280	2703 € ○	3005 € ○			2300 € ○	
45 x 105	1566 € ○	1696 € ○			1312 € ○	
50 x 70	1470 € ○	1566 € ○			1263 € ○	
50 x 80	1505 € ○	1616 € ○			1281 € ○	
50 x 100	1562 € ○	1697 € ○			1308 € ○	
50 x 110	1599 € ○	1745 € ○			1289 € ○	
50 x 140	1700 € ○	1884 € ○			1413 € ○	
50 x 170	1779 € ○	1998 € ○			1468 € ○	
50 x 200	2603 € ○	2858 € ○			2181 € ○	
50 x 230	2702 € ○	2981 € ○			2238 € ○	
60 x 80	1550 € ○	1678 € ○			1299 € ○	
60 x 90	1600 € ●	1732 € ○	1813 € ●	1921 € ○	1340 € ●	
60 x 120	1696 € ●	1880 € ○			1410 € ○	
60 x 130	1737 € ○	1937 € ○			1441 € ○	
60 x 150	1810 € ○	2037 € ○			1495 € ○	
60 x 180	1937 € ○	2205 € ○			1592 € ○	
60 x 200	2732 € ○	3016 € ○			2265 € ○	
70 x 100	1616 € ●	1795 € ○	1948 € ●	2084 € ○	1402 € ●	
70 x 130	1721 € ○	1948 € ○			1485 € ○	
70 x 150	1797 € ○	2056 € ○			1543 € ○	
70 x 160	1818 € ○	2093 € ○			1560 € ○	

Solin incl. pour soulever facilement la couverture de toiture.

Nous recommandons une pente de toit de minimum 5°.

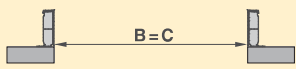



Lors de la commande, indiquez si vous souhaitez une fenêtre de toit plat avec télécommande ou commande Bluetooth

Détecteur de pluie est en option : 250 € hors TVA

■ Coupole non incluse avec iDome. Choix voir page 60-72.

● Délai d'envoi : 5 jours ouvrés

○ Délai d'envoi : 50 jours ouvrés

 MESURE JOUR = OUVERTURE DE TOITURE	 iWindow2 (O) costière en PVC 20/00 EP incl.		 iWindow3 (O) costière en PVC 20/00 EP incl.		 iDome (O) costière en PVC 20/00 EP incl.
	verre clair	verre opalin ou solaire	verre clair	verre opalin ou solaire	coupole non incluse [■]
70 x 200	2694 € ○	3031 € ○			2314 € ○
70 x 220	2751 € ○	3121 € ○			2357 € ○
75 x 105	1627 € ○	1826 € ○			1427 € ○
75 x 125	1708 € ○	1940 € ○			1489 € ○
75 x 165	1863 € ○	2164 € ○			1607 € ○
75 x 175	1899 € ○	2215 € ○			1640 € ○
75 x 225	2838 € ○	3223 € ○			2415 € ○
80 x 110	1692 € ○	1910 € ○			1463 € ○
80 x 130	1776 € ●	2030 € ○	2215 € ●	2390 € ○	1577 € ●
80 x 140	1826 € ○	2098 € ○			1577 € ○
80 x 160	1890 € ○	2197 € ○			1619 € ○
80 x 170	1926 € ○	2252 € ○			1655 € ○
80 x 180	2143 € ●	2500 € ○	2672 € ●	2938 € ○	1804 € ●
80 x 200	2802 € ○	3165 € ○			2382 € ○
80 x 220	2868 € ○	3266 € ○			2430 € ○
80 x 230	2908 € ○	3322 € ○			2459 € ○
80 x 250	3139 € ○				2600 € ○
80 x 280	3303 € ●				2703 € ○
90 x 120	1779 € ●	2039 € ○	2253 € ●	2454 € ○	1569 € ●
90 x 150	1918 € ○	2240 € ○			1642 € ○
90 x 180	2116 € ○	2497 € ○			1805 € ○
90 x 210	2873 € ○	3314 € ○			2453 € ○
100 x 130	1946 € ●	2264 € ○	2425 € ●	2662 € ○	1672 € ●
100 x 150	2290 € ●	2698 € ○	2650 € ●	2900 € ○	1743 € ●
100 x 160	2104 € ●	2463 € ○			1775 € ●
100 x 180	2205 € ○	2610 € ○			1850 € ○
100 x 200	3315 € ●	3810 € ○			2649 € ●
100 x 220	3357 € ○				2650 € ○
100 x 230	3423 € ○				2692 € ○
100 x 250	3499 € ●				2780 € ○
100 x 280	3684 € ●				2899 € ○
100 x 300	3815 € ○				2987 € ○
105 x 165	2180 € ○	2557 € ○			1825 € ○
105 x 225	3346 € ○				2590 € ○
110 x 140	2175 € ○	2450 € ○			1710 € ○
110 x 170	2420 € ○	2740 € ○			1920 € ○
110 x 230	3543 € ○				2720 € ○
120 x 140	2305 € ○	2600 € ○			1800 € ○
120 x 150	2375 € ○	2680 € ○			1850 € ○
120 x 180	3014 € ○	3530 € ○			2510 € ○
120 x 210	3188 € ○				2770 € ○
130 x 160	3128 € ○	3440 € ○			2505 € ○

Solin incl. pour soulever facilement la couverture de toiture.

Nous recommandons une pente de toit de minimum 5°.

Lors de la commande, indiquez si vous souhaitez une fenêtre de toit plat avec télécommande ou commande Bluetooth

Détecteur de pluie est en option : 250 € hors TVA

■ Coupole non incluse avec iDome. Choix voir page 60-72.

● Délai d'envoi : 5 jours ouvrés ○ Délai d'envoi : 50 jours ouvrés

2 Choisissez les options

MESURE JOUR = OUVERTURE DE TOITURE		Pare-soleil extérieur fixe - valeur g : 0,11 - réduit le bruit de la pluie et de la grêle - montage facile - pas possible sur iDome	Toile électrique - pare-soleil intérieur, store occultant ou moustiquaire - choisissez la toile – pas possible de combiner - prémontée - uniquement chez une costière 20/00	Eclairage LED - prémonté - uniquement chez une costière 20/00
■	40 x 40	181 € ○	439 € ○	152 €
■	50 x 50	185 € ○	449 €	159 €
■	55 x 55	195 € ○	455 €	160 €
■	60 x 60	197 € ●	461 € ●	160 €
■	70 x 70	203 € ○	472 € ●	161 €
■	75 x 75	205 € ○	477 €	173 €
■	80 x 80	207 € ●	483 € ●	173 €
■	85 x 85	209 € ○	489 €	174 €
■	90 x 90	211 € ●	495 € ●	174 €
■	100 x 100	216 € ●	506 € ●	182 €
■	105 x 105	230 € ○	530 €	183 €
■	110 x 110	239 € ○	535 € ●	183 €
■	120 x 120	245 € ○	548 € ●	184 €
■	130 x 130	258 € ○	561 € ●	191 €
■	140 x 140	264 € ○	577 € ●	192 €
■	150 x 150	270 € ○	589 € ●	206 €
■	40 x 70	191 € ○	453 € ●	160 €
■	40 x 100	200 € ○	469 €	161 €
■	40 x 130	213 € ○	493 €	174 €
■	40 x 140	216 € ○	497 €	174 €
■	40 x 160	226 € ○	513 €	182 €
■	40 x 190	234 € ○	530 €	184 €
■	40 x 220	248 € ○	548 €	191 €
■	40 x 280	269 € ○	585 €	207 €
■	45 x 105	207 € ○	480 €	173 €
■	50 x 70	192 € ○	460 €	160 €
■	50 x 80	195 € ○	464 €	161 €
■	50 x 100	201 € ○	475 €	173 €
■	50 x 110	210 € ○	489 €	173 €
■	50 x 140	218 € ○	506 €	175 €
■	50 x 170	231 € ○	529 €	183 €
■	50 x 200	242 € ○	543 €	190 €
■	50 x 230	253 € ○	561 €	192 €
■	60 x 80	201 € ○	472 €	161 €
■	60 x 90	204 € ●	476 € ●	173 €
■	60 x 120	218 € ○	502 €	174 €
■	60 x 130	222 € ○	509 €	175 €
■	60 x 150	227 € ○	519 €	183 €
■	60 x 180	239 € ○	543 €	184 €
■	60 x 200	248 € ○	554 €	191 €
■	70 x 100	208 € ○	489 € ●	174 €
■	70 x 130	224 € ○	514 €	182 €
■	70 x 150	229 € ○	526 €	183 €
■	70 x 160	236 € ○	541 €	184 €
■	70 x 200	250 € ○	562 €	191 €
■	70 x 220	259 € ○	568 €	192 €

● Pare-soleil en stock, store occultant et toile moustiquaire 20 jours ouvrés ○ Délai d'envoi 20 jours ouvrés

Autres : délai d'envoi 30 jours ouvrés

Le délai de livraison de la toile électrique version pare-soleil = délai de livraison du châssis en verre (prémontée comme un ensemble). Cependant, si vous optez pour la version store occultant ou moustiquaire, le délai de livraison du châssis en verre avec toile passera de 5 jours ouvrés à 20 jours ouvrés. Un délai de livraison de 50 jours ouvrés ne change pas.

MESURE JOUR = OUVERTURE DE TOITURE	Pare-soleil extérieur fixe	Toile électrique	Eclairage LED
	- valeur g : 0,11 - réduit le bruit de la pluie et de la grêle - montage facile - pas possible sur iDome	- pare-soleil intérieur, store occultant ou moustiquaire - choisissez la toile – pas possible de combiner - prémontée - uniquement chez une costière 20/00	- prémonté - uniquement chez une costière 20/00
75 x 105	217 € ○	504 €	174 €
75 x 125	223 € ○	518 €	182 €
75 x 165	238 € ○	548 €	184 €
75 x 175	242 € ○	554 €	190 €
75 x 225	261 € ○	573 €	206 €
80 x 110	219 € ○	513 €	175 €
80 x 130	226 € ○	523 € ●	183 €
80 x 140	228 € ○	529 €	183 €
80 x 160	238 € ○	549 €	184 €
80 x 170	240 € ○	557 €	190 €
80 x 180	244 € ●	561 € ●	191 €
80 x 200	252 € ○	571 €	192 €
80 x 220	261 € ○	572 €	206 €
80 x 230	265 € ○	580 €	206 €
80 x 250	270 € ○	591 €	207 €
80 x 280	282 € ○	610 €	214 €
90 x 120	225 € ●	525 € ●	183 €
90 x 150	233 € ○	543 €	184 €
90 x 180	246 € ○	570 €	191 €
90 x 210	261 € ○	574 €	206 €
100 x 130	230 € ○	540 € ●	184 €
100 x 150	235 € ●	552 € ●	190 €
100 x 160	242 € ○	568 €	191 €
100 x 180	260 € ○	580 €	192 €
100 x 200	257 € ●	591 € ●	206 €
100 x 220	267 € ○	584 €	207 €
100 x 230	270 € ○	592 €	207 €
100 x 250	275 € ○	605 €	213 €
100 x 280	288 € ○	623 €	215 €
100 x 300	293 € ●	634 €	222 €
105 x 165	249 € ○	577 €	191 €
105 x 225	273 € ○	620 €	207 €
110 x 140	247 € ○	552 €	190 €
110 x 170	261 € ○	584 €	192 €
110 x 230	289 € ○	628 €	208 €
120 x 140	249 € ○	560 €	191 €
120 x 150	252 € ○	566 €	191 €
120 x 180	267 € ○	597 €	206 €
120 x 210	285 € ○	619 €	207 €
130 x 160	261 € ○	596 €	192 €

● Pare-soleil en stock, store occultant et toile moustiquaire 20 jours ouvrés ○ Délai d'envoi 20 jours ouvrés

Autres : délai d'envoi 30 jours ouvrés

Le délai de livraison de la toile électrique version pare-soleil = délai de livraison du châssis en verre (prémontée comme un ensemble). Cependant, si vous optez pour la version store occultant ou moustiquaire, le délai de livraison du châssis en verre avec toile passera de 5 jours ouvrés à 20 jours ouvrés. Un délai de livraison de 50 jours ouvrés ne change pas.



Une fenêtre de toit plat en verre pour une rénovation partielle

Modèle fixe

Le modèle fixe Skylux (F) pour une rénovation partielle comprend les éléments suivants :

1. Châssis vitré

iWindow2

Un châssis vitré isolant iWindow2 avec vitrage de sécurité HR++ superisolant.

Double vitrage – U_g du verre = 1,0 W/m²K.

Choix entre vitrage clair, vitrage opalin ou vitrage à contrôle solaire.

ou **iWindow3**

Un châssis vitré isolant iWindow3 avec vitrage de sécurité HR+++ superisolant.

Triple vitrage – U_g du verre = 0,5 W/m²K.

Choix entre vitrage clair, vitrage opalin ou vitrage à contrôle solaire.

ou **iDome**

- Une coupole synthétique au choix (prix : voir pages 60-72). Standard clair.

Le prix n'est pas inclus dans le tableau page 40.

- Combinée avec un châssis vitré avec vitrage de sécurité HR++ superisolant. La feuille intérieure est composée de verre feuilleté et la vitre extérieure de verre trempé.

Double vitrage + coupole au choix – U_t : 0,55 – 0,93 W/m²K.

2. Châssis en PVC

Châssis en PVC bas

3. Costière

Possible sur la costière actuellement installée au choix (polyester, métal, autre).

Consultez notre dossier technique.

Attention ! Pas possible sur une costière en PVC 16/00.

4. Set de montage

En cas d'un modèle fixe et en préservant la costière existante, vous pouvez facilement fixer le châssis vitré (iWindow2, iWindow3 ou iDome) sur une costière de votre choix à l'aide du set de montage fourni (système de charnière).

5. Accessoires en option

- Pare-soleil extérieur fixe

- Toile électrique pare-soleil 230 volts

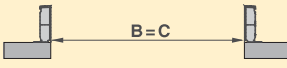



ou toile électrique store occultant 230 volts

Commande : La commande se fait avec Bluetooth. Aucun câblage supplémentaire du commutateur vers la toile n'est nécessaire. Le système est livré avec un interrupteur Niko.

Détails techniques : voir page 124 à 132

- Pare-soleil intérieur manuel – prix : voir page 128

1 Choisissez le châssis en verre préféré

						
MESURE JOUR = OUVERTURE DE TOITURE		iWindow2 (F)		iWindow3 (F)		iDome (F) coupole non incluse [■]
		verre clair	verre opalin ou solaire	verre clair	verre opalin ou solaire	
40 x 40		463 € ⊙	659 € ○	750 € ⊙	859 € ○	455 € ⊙
50 x 50		498 € ⊙	658 € ○	783 € ⊙	894 € ○	451 € ⊙
55 x 55		529 € ○	668 € ○			459 € ○
60 x 60		533 € ⊙	654 € ○	787 € ⊙	892 € ○	448 € ⊙
70 x 70		610 € ⊙	767 € ○	897 € ⊙	1029 € ○	465 € ⊙
75 x 75		666 € ○	852 € ○			516 € ○
80 x 80		679 € ⊙	879 € ○	1019 € ⊙	1188 € ○	524 € ⊙
85 x 85		755 € ○	985 € ○			581 € ○
90 x 90		776 € ⊙	1028 € ○	1183 € ⊙	1388 € ○	586 € ⊙
100 x 100		868 € ⊙	1171 € ○	1373 € ⊙	1633 € ○	658 € ⊙
105 x 105		936 € ⊙	1270 € ○	1452 € ⊙	1799 € ○	749 € ⊙
110 x 110		1030 € ⊙	1392 € ○	1616 € ⊙	1928 € ○	778 € ⊙
120 x 120		1173 € ⊙	1579 € ○	1926 € ⊙	2279 € ○	852 € ⊙
130 x 130		1322 € ⊙	1812 € ○			966 € ⊙
140 x 140		1450 € ⊙	2010 € ○			1081 € ⊙
150 x 150		1600 € ⊙	2235 € ○			1191 € ⊙
40 x 70		514 € ⊙	659 € ○	775 € ⊙	884 € ○	451 € ⊙
40 x 100		597 € ○	740 € ○			480 € ○
40 x 130		718 € ○	899 € ○			558 € ○
40 x 140		731 € ○	925 € ○			565 € ○
40 x 160		797 € ○	1015 € ○			610 € ○
40 x 190		919 € ○	1174 € ○			705 € ○
40 x 220		1016 € ○	1297 € ○			760 € ○
40 x 280		1176 € ○	1531 € ○			868 € ○
45 x 105		634 € ○	797 € ○			488 € ○
50 x 70		556 € ○	677 € ○			465 € ○
50 x 80		585 € ○	725 € ○			474 € ○
50 x 100		645 € ○	814 € ○			498 € ○
50 x 110		717 € ○	903 € ○			559 € ○
50 x 140		807 € ○	1036 € ○			620 € ○
50 x 170		895 € ○	1170 € ○			683 € ○
50 x 200		1027 € ○	1346 € ○			787 € ○
50 x 230		1139 € ○	1490 € ○			848 € ○
60 x 80		626 € ○	788 € ○			465 € ○
60 x 90		623 € ⊙	794 € ○	936 € ⊙	1078 € ○	484 € ⊙
60 x 120		803 € ⊙	1034 € ○			621 € ○
60 x 130		835 € ○	1085 € ○			644 € ○
60 x 150		900 € ○	1186 € ○			690 € ○
60 x 180		1052 € ○	1389 € ○			820 € ○
60 x 200		1146 € ○	1502 € ○			857 € ○
70 x 100		718 € ⊙	936 € ○	1100 € ⊙	1289 € ○	555 € ⊙
70 x 130		892 € ○	1175 € ○			687 € ○
70 x 150		964 € ○	1288 € ○			740 € ○
70 x 160		1001 € ○	1345 € ○			765 € ○
70 x 200		1189 € ○	1613 € ○			912 € ○
70 x 220		1262 € ○	1727 € ○			965 € ○

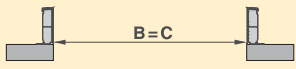



Pour éviter la stagnation de l'eau et permettre un effet autonettoyant du lanterneau, nous préconisons une inclinaison de 5° de la coupole sur le toit.

Pour les grandes dimensions, un prémontage est possible sur une costière Skylux en PRV. Contactez Skylux.

■ Coupole non incluse avec iDome. Choix voir page 60-72.

⊙ Délai d'envoi : 5 jours ouvrés

○ Délai d'envoi : 50 jours ouvrés

 MESURE JOUR = OUVERTURE DE TOITURE	 iWindow2 (F)		 iWindow3 (F)		 iDome (F)
	verre clair	verre opalin ou solaire	verre clair	verre opalin ou solaire	coupole non incluse ■
75 x 105	780 € ○	1029 € ○			597 € ○
75 x 125	900 € ○	1191 € ○			695 € ○
75 x 165	1053 € ○	1429 € ○			804 € ○
75 x 175	1091 € ○	1489 € ○			833 € ○
75 x 225	1360 € ○	1843 € ○			1013 € ○
80 x 110	870 € ○	1143 € ○			671 € ○
80 x 130	928 € ◎	1240 € ○	1502 € ◎	1769 € ○	712 € ◎
80 x 140	998 € ○	1339 € ○			766 € ○
80 x 160	1078 € ○	1464 € ○			823 € ○
80 x 170	1117 € ○	1526 € ○			853 € ○
80 x 180	1209 € ◎	1640 € ○	1945 € ◎	2308 € ○	906 € ◎
80 x 200	1315 € ◎	1770 € ○			981 € ○
80 x 220	1397 € ○	1897 € ○			1040 € ○
80 x 230	1439 € ○	1959 € ○			1068 € ○
80 x 250	1860 € ○				1381 € ○
80 x 280	1998 € ◎				1476 € ○
90 x 120	950 € ◎	1272 € ○	1539 € ◎	1813 € ○	723 € ◎
90 x 150	1094 € ○	1497 € ○			836 € ○
90 x 180	1268 € ○	1746 € ○			973 € ○
90 x 210	1398 € ○	1951 € ○			1068 € ○
100 x 130	1068 € ◎	1453 € ○	1717 € ◎	2040 € ○	809 € ◎
100 x 150	1158 € ◎	1592 € ○	1990 € ◎	2360 € ○	874 € ◎
100 x 160	1246 € ◎	1697 € ○			927 € ◎
100 x 180	1384 € ○	1887 € ○			1033 € ○
100 x 200	1600 € ◎	2150 € ○			1112 € ◎
100 x 220	2006 € ○				1441 € ○
100 x 230	2063 € ○				1478 € ○
100 x 250	2100 € ◎				1554 € ○
100 x 280	2302 € ○				1701 € ○
100 x 300	2412 € ○				1681 € ○
105 x 165	1307 € ○	1791 € ○			969 € ○
105 x 225	2087 € ○				1416 € ○
110 x 140	1368 € ○	1687 € ○			903 € ○
110 x 170	1580 € ○	1938 € ○			1075 € ○
110 x 230	2177 € ○				1552 € ○
120 x 140	1443 € ○	1790 € ○			948 € ○
120 x 150	1511 € ○	1878 € ○			989 € ○
120 x 180	1745 € ○	2338 € ○			1342 € ○
120 x 210	1913 € ○				1613 € ○
130 x 160	1843 € ○	2262 € ○			1408 € ○

Pour éviter la stagnation de l'eau et permettre un effet autonettoyant du lanterneau, nous préconisons une inclinaison de 5° de la coupole sur le toit.

Pour les grandes dimensions, un prémontage est possible sur une costière Skylux en PRV. Contactez Skylux.

■ Coupole non incluse avec iDome. Choix voir page 60-72.

◎ Délai d'envoi : 5 jours ouvrés ○ Délai d'envoi : 50 jours ouvrés

2 Choisissez les options

MESURE JOUR = OUVERTURE DE TOITURE	Pare-soleil extérieur fixe	Toile électrique
	- valeur g : 0,11 - réduit le bruit de la pluie et de la grêle - montage facile - pas possible sur iDome	- pare-soleil intérieur ou store occultant - choisissez la toile - montage facile par le client* - convient à toutes les costières - pourvue dans la mesure jour - commande Bluetooth - commande avec bouton poussoir NIKO (4 touches) 230 volts
40 x 40	181 € ○	552 €
50 x 50	185 € ○	561 €
55 x 55	195 € ○	564 €
60 x 60	197 € ●	568 € ○
70 x 70	203 € ○	575 € ○
75 x 75	205 € ○	578 €
80 x 80	207 € ●	582 € ●
85 x 85	209 € ○	585 €
90 x 90	211 € ●	589 € ○
100 x 100	216 € ●	596 € ●
105 x 105	230 € ○	611 €
110 x 110	239 € ○	615 € ○
120 x 120	245 € ○	624 € ●
130 x 130	258 € ○	632 € ○
140 x 140	264 € ○	639 € ○
150 x 150	270 € ○	649 € ●
40 x 70	191 € ○	563 € ○
40 x 100	200 € ○	572 €
40 x 130	213 € ○	587 €
40 x 140	216 € ○	592 €
40 x 160	226 € ○	601 €
40 x 190	234 € ○	610 €
40 x 220	248 € ○	639 €
40 x 280	269 € ○	648 €
45 x 105	207 € ○	581 €
50 x 70	192 € ○	567 €
50 x 80	195 € ○	570 €
50 x 100	201 € ○	575 €
50 x 110	210 € ○	586 €
50 x 140	218 € ○	595 €
50 x 170	231 € ○	610 €
50 x 200	242 € ○	621 €
50 x 230	253 € ○	632 €
60 x 80	201 € ○	573 €
60 x 90	204 € ●	578 € ○
60 x 120	218 € ○	594 €
60 x 130	222 € ○	597 €
60 x 150	227 € ○	606 €
60 x 180	239 € ○	620 €
60 x 200	248 € ○	625 €
70 x 100	208 € ○	586 € ○
70 x 130	224 € ○	602 €
70 x 150	229 € ○	609 €
70 x 160	236 € ○	620 €

* La toile électrique est fournie séparément en standard. Préférez-vous une toile pré-assemblée ?
Tenir compte d'un surcoût de 200 euros (hors TVA).

● Pare-soleil en stock, store occultant et toile moustiquaire 20 jours ouvrés ○ Délai d'envoi 20 jours ouvrés
Autres : délai d'envoi 30 jours ouvrés Option store occultant : pas en stock, délai d'envoi 20 ou 30 jours ouvrés

MESURE JOUR = OUVERTURE DE TOITURE	Pare-soleil extérieur fixe	Toile électrique
	- valeur g : 0,11 - réduit le bruit de la pluie et de la grêle - montage facile - pas possible sur iDome	- pare-soleil intérieur ou store occultant - choisissez la toile - montage facile par le client* - convient à toutes les costières - pourvue dans la mesure jour - commande Bluetooth - commande avec bouton poussoir NIKO (4 touches) 230 volts
70 x 200	250 € ○	633 €
70 x 220	259 € ○	671 €
75 x 105	217 € ○	594 €
75 x 125	223 € ○	603 €
75 x 165	238 € ○	623 €
75 x 175	242 € ○	627 €
75 x 225	261 € ○	638 €
80 x 110	219 € ○	600 €
80 x 130	226 € ○	608 € ○
80 x 140	228 € ○	610 €
80 x 160	238 € ○	625 €
80 x 170	240 € ○	627 €
80 x 180	244 € ●	631 € ●
80 x 200	252 € ○	637 €
80 x 220	261 € ○	679 €
80 x 230	265 € ○	642 €
80 x 250	270 € ○	651 €
80 x 280	282 € ○	663 €
90 x 120	225 € ●	609 € ○
90 x 150	233 € ○	620 €
90 x 180	246 € ○	637 €
90 x 210	261 € ○	638 €
100 x 130	230 € ○	618 € ○
100 x 150	235 € ●	624 € ●
100 x 160	242 € ○	636 €
100 x 180	260 € ○	642 €
100 x 200	257 € ●	650 € ●
100 x 220	267 € ○	647 €
100 x 230	270 € ○	650 €
100 x 250	275 € ○	658 €
100 x 280	288 € ○	670 €
100 x 300	293 € ●	678 € ●
105 x 165	249 € ○	641 €
105 x 225	273 € ○	670 €
110 x 140	247 € ○	626 €
110 x 170	261 € ○	646 €
110 x 230	289 € ○	674 €
120 x 140	249 € ○	632 €
120 x 150	252 € ○	634 €
120 x 180	267 € ○	654 €
120 x 210	285 € ○	667 €
130 x 160	261 € ○	653 €

* La toile électrique est fournie séparément en standard. Préférez-vous une toile pré-assemblée ?
Tenir compte d'un surcoût de 200 euros (hors TVA).

● Pare-soleil en stock, store occultant et toile moustiquaire 20 jours ouvrés ○ Délai d'envoi 20 jours ouvrés
Autres : délai d'envoi 30 jours ouvrés Option store occultant : pas en stock, délai d'envoi 20 ou 30 jours ouvrés



Skylux iWindow2 Flex 2.0
(détecteur de pluie en option)



Skylux iDome Flex 2.0
(détecteur de pluie en option)

Modèle ouvrant (Flex 2.0)

Le modèle ouvrant Skylux (O) pour une rénovation partielle comprend les éléments suivants :

1. Châssis vitré

iWindow2

Un châssis vitré isolant iWindow2 avec vitrage de sécurité HR++ superisolant.
Double vitrage – U_g du verre = 1,0 W/m²K.
Choix entre vitrage clair, vitrage opalin ou vitrage à contrôle solaire.

ou **iWindow3**

Un châssis vitré isolant iWindow3 avec vitrage de sécurité HR+++ superisolant.
Triple vitrage – U_g du verre = 0,5 W/m²K.
Choix entre vitrage clair, vitrage opalin ou vitrage à contrôle solaire.

ou **iDome**

- Une coupole synthétique au choix (prix : voir pages 60-72). Standard clair.
Le prix n'est pas inclus dans le tableau page 46.
- Combinée avec un châssis vitré avec vitrage de sécurité HR++ superisolant.
Double vitrage + coupole au choix (à double paroi max.) – U_t : 0,79 – 0,93 W/m²K.

2. Châssis en PVC et moteur

Châssis en PVC haut, isolé avec EPS.
Moteur à chaîne 230 V intégré pour l'ouverture de ventilation s'ouvre jusqu'à 25 cm.
Le (les) moteur(s) à chaîne est (sont) intégré(s) dans un châssis isolant en PVC, rempli d'EPS.

3. Costière

Possible sur la costière actuellement installée au choix (polyester, métal, autre).
Consultez notre dossier technique.
Attention ! Pas possible sur une costière en PVC 16/00.

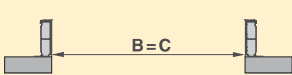
4. Set de montage

Le système ouvrant est prémonté par Skylux, tout comme les charnières supérieures du châssis ouvrant.
Les charnières inférieures sont livrées séparément.

5. Accessoires en option

- Détecteur de pluie
 - Pare-soleil extérieur fixe
 - Toile électrique pare-soleil 230 volts
ou toile électrique store occultant 230 volts
ou toile électrique moustiquaire 230 volts
- Commande : La commande se fait avec Bluetooth. Aucun câblage supplémentaire du commutateur vers la toile n'est dès lors nécessaire. Le système est livré avec un interrupteur Niko.
Détails techniques : voir page 124 à 132

1 Choisissez le châssis en verre préféré

 MESURE JOUR = OUVERTURE DE TOITURE		iWindow2 (O)		iWindow3 (O)		iDome (O) - détecteur	
		détecteur de pluie en option		détecteur de pluie en option		de pluie en option	
		verre clair	verre opalin ou solaire	verre clair	verre opalin ou solaire	coupole non incluse [■]	
■	70 x 70	1530 € ○	1670 € ○	1666 € ○	1795 € ○	1463 € ○	
	75 x 75	1591 € ○	1748 € ○			1512 € ○	
	80 x 80	1611 € ○	1788 € ○	1779 € ○	1938 € ○	1511 € ○	
	85 x 85	1659 € ○	1854 € ○			1562 € ○	
	90 x 90	1676 € ○	1892 € ○	1889 € ○	2079 € ○	1563 € ○	
	100 x 100	1764 € ○	2020 € ○	2035 € ○	2231 € ○	1623 € ○	
	105 x 105	1809 € ○	2094 € ○	2111 € ○	2390 € ○	1660 € ○	
	110 x 110	1863 € ○	2171 € ○			1706 € ○	
	120 x 120	1981 € ○	2327 € ○			1769 € ○	
	130 x 130						
	140 x 140	2918 € ○	3378 € ○			2673 € ○	
	150 x 150	3035 € ○	3558 € ○			2741 € ○	
	■	40 x 70	1460 € ○	1588 € ○	1584 € ○	1695 € ○	1442 € ○
		40 x 100	1516 € ○	1637 € ○			1460 € ○
		40 x 130	1599 € ○	1753 € ○			1509 € ○
40 x 140		1619 € ○	1783 € ○			1521 € ○	
40 x 160		1680 € ○	1866 € ○			1570 € ○	
40 x 190		1758 € ○	1976 € ○			1622 € ○	
40 x 220		2553 € ○	2793 € ○			2398 € ○	
40 x 280		2720 € ○	3055 € ○			2270 € ○	
45 x 105		1563 € ○	1701 € ○			1488 € ○	
50 x 70		1466 € ○	1569 € ○			1439 € ○	
50 x 80		1499 € ○	1616 € ○			1454 € ○	
50 x 100		1551 € ○	1695 € ○			1474 € ○	
50 x 110		1579 € ○	1736 € ○			1498 € ○	
50 x 140		1666 € ○	1861 € ○			1562 € ○	
50 x 170		1752 € ○	1986 € ○			1628 € ○	
50 x 200		1844 € ○	2117 € ○			1692 € ○	
50 x 230		2654 € ○	2953 € ○			2471 € ○	
60 x 80		1541 € ○	1679 € ○			1467 € ○	
60 x 90		1560 € ○	1712 € ○	1711 € ○	1851 € ○	1482 € ○	
60 x 120		1658 € ○	1855 € ○			1559 € ○	
60 x 130		1692 € ○	1904 € ○			1584 € ○	
60 x 150		1754 € ○	1996 € ○			1631 € ○	
60 x 180		1822 € ○	2109 € ○			1670 € ○	
60 x 200		1908 € ○	2212 € ○			1717 € ○	
70 x 100		1638 € ○	1829 € ○	1822 € ○	1993 € ○	1546 € ○	
70 x 130		1748 € ○	1990 € ○			1631 € ○	
70 x 150		1817 € ○	2093 € ○			1683 € ○	
70 x 160		1857 € ○	2149 € ○			1715 € ○	
70 x 200		2708 € ○	3068 € ○			2539 € ○	
70 x 220		2776 € ○	3171 € ○			2591 € ○	
75 x 105	1704 € ○	1915 € ○			1599 € ○		
75 x 125	1785 € ○	2033 € ○			1666 € ○		
75 x 165	1928 € ○	2248 € ○			1775 € ○		
75 x 175	1965 € ○	2303 € ○			1805 € ○		

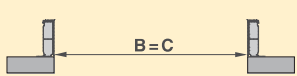



Pour éviter la stagnation de l'eau et permettre un effet autonettoyant du lanterneau, nous préconisons une inclinaison de 5° de la coupole sur le toit.

Détecteur de pluie est en option : 250 € hors TVA

■ Coupole non incluse avec iDome. Choix voir page 60-72.

○ Délai d'envoi : 10 jours ouvrés

○ Délai d'envoi : 50 jours ouvrés

 MESURE JOUR = OUVERTURE DE TOITURE	 iWindow2 (O) détecteur de pluie en option		 iWindow3 (O) détecteur de pluie en option		 iDome (O) – détecteur de pluie en option
	verre clair	verre opalin ou solaire	verre clair	verre opalin ou solaire	coupole non incluse [■]
	○	○	○	○	○
75 x 225	2884 € ○	3295 € ○			2657 € ○
80 x 110	1715 € ○	1948 € ○			1601 € ○
80 x 130	1803 € ○	2074 € ○	2006 € ○	2237 € ○	1663 € ○
80 x 140	1845 € ○	2135 € ○			1708 € ○
80 x 160	1916 € ○	2244 € ○			1760 € ○
80 x 170	1955 € ○	2303 € ○			1791 € ○
80 x 180	2702 € ○	3068 € ○	3118 € ○	3432 € ○	2543 € ○
80 x 200	2793 € ○	3181 € ○			2580 € ○
80 x 220	2870 € ○	3295 € ○			2637 € ○
80 x 230	2910 € ○	3354 € ○			2667 € ○
80 x 250	3170 € ○				2565 € ○
80 x 280	3320 € ○				2685 € ○
90 x 120	1815 € ○	2094 € ○	2111 € ○	2350 € ○	1671 € ○
90 x 150	1934 € ○	2277 € ○			1772 € ○
90 x 180	2693 € ○	3100 € ○			2510 € ○
90 x 210	2807 € ○	3277 € ○			2595 € ○
100 x 130	1909 € ○	2239 € ○			1740 € ○
100 x 150	2023 € ○	2406 € ○	3176 € ○	3500 € ○	1815 € ○
100 x 160	2773 € ○	3157 € ○			2565 € ○
100 x 180	2867 € ○	3295 € ○			2640 € ○
100 x 200	2955 € ○	3428 € ○			2696 € ○
100 x 220	3300 € ○				2617 € ○
100 x 230	3360 € ○				2655 € ○
100 x 250	3426 € ○				2733 € ○
105 x 165	2825 € ○	3238 € ○			2615 € ○
105 x 225	3380 € ○				1560 € ○
110 x 140	2867 € ○	3149 € ○			2555 € ○
110 x 170	3037 € ○	3375 € ○			2722 € ○
110 x 230	3440 € ○				2730 € ○
120 x 140	2930 € ○	3235 € ○			2593 € ○
120 x 150	2991 € ○	3317 € ○			2633 € ○
120 x 180	3000 € ○	3580 € ○			2525 € ○
120 x 210	3170 € ○				2840 € ○
130 x 160	3170 € ○	3540 € ○			2635 € ○

Pour éviter la stagnation de l'eau et permettre un effet autonettoyant du lanterneau, nous préconisons une inclinaison de 5° de la coupole sur le toit.

Détecteur de pluie est en option : 250 € hors TVA

■ Coupole non incluse avec iDome. Choix voir page 60-72.

○ Délai d'envoi : 10 jours ouvrés

○ Délai d'envoi : 50 jours ouvrés

2 Choisissez les options

MESURE JOUR = OUVERTURE DE TOITURE	Pare-soleil extérieur fixe	Toile électrique
	- valeur g : 0,11 - réduit le bruit de la pluie et de la grêle - montage facile - pas possible sur iDome	- pare-soleil intérieur ou store occultant - choisissez la toile - montage facile par le client* - convient à toutes les costières - pourvue dans la mesure jour ou le châssis en PVC - commande Bluetooth - commande avec bouton poussoir NIKO (4 touches) 230 volts
40 x 40	181 € ○	552 €
50 x 50	185 € ○	561 €
55 x 55	195 € ○	564 €
60 x 60	197 € ○	568 € ○
70 x 70	203 € ○	575 € ○
75 x 75	205 € ○	578 €
80 x 80	207 € ○	582 € ●
85 x 85	209 € ○	585 €
90 x 90	211 € ○	589 € ○
100 x 100	216 € ○	596 € ●
105 x 105	230 € ○	611 €
110 x 110	239 € ○	615 € ○
120 x 120	245 € ○	624 € ●
130 x 130	258 € ○	632 € ○
140 x 140	264 € ○	639 € ○
150 x 150	270 € ○	649 € ●
40 x 70	191 € ○	563 € ○
40 x 100	200 € ○	572 €
40 x 130	213 € ○	587 €
40 x 140	216 € ○	592 €
40 x 160	226 € ○	601 €
40 x 190	234 € ○	610 €
40 x 220	248 € ○	639 €
40 x 280	269 € ○	648 €
45 x 105	207 € ○	581 €
50 x 70	192 € ○	567 €
50 x 80	195 € ○	570 €
50 x 100	201 € ○	575 €
50 x 110	210 € ○	586 €
50 x 140	218 € ○	595 €
50 x 170	231 € ○	610 €
50 x 200	242 € ○	621 €
50 x 230	253 € ○	632 €
60 x 80	201 € ○	573 €
60 x 90	204 € ○	578 € ○
60 x 120	218 € ○	594 €
60 x 130	222 € ○	597 €
60 x 150	227 € ○	606 €
60 x 180	239 € ○	620 €
60 x 200	248 € ○	625 €
70 x 100	208 € ○	586 € ○
70 x 130	224 € ○	602 €
70 x 150	229 € ○	609 €
70 x 160	236 € ○	620 €
70 x 200	250 € ○	633 €
70 x 220	259 € ○	671 €

* La toile électrique est fournie séparément en standard. Préférez-vous une toile pré-assemblée ?
Tenir compte d'un surcoût de 190 euros (hors TVA).

● Pare-soleil en stock, store occultant et toile moustiquaire 20 jours ouvrés ○ Délai d'envoi 20 jours ouvrés
Autres : délai d'envoi 30 jours ouvrés Option store occultant : pas en stock, délai d'envoi 20 ou 30 jours ouvrés

MESURE JOUR = OUVERTURE DE TOITURE	Pare-soleil extérieur fixe	Toile électrique
	- valeur g : 0,11 - réduit le bruit de la pluie et de la grêle - montage facile - pas possible sur iDome	- pare-soleil intérieur ou store occultant - choisissez la toile - montage facile par le client* - convient à toutes les costières - pourvue dans la mesure jour ou le châssis en PVC - commande Bluetooth - commande avec bouton poussoir NIKO (4 touches) 230 volts
75 x 105	217 € ○	594 €
75 x 125	223 € ○	603 €
75 x 165	238 € ○	623 €
75 x 175	242 € ○	627 €
75 x 225	261 € ○	638 €
80 x 110	219 € ○	600 €
80 x 130	226 € ○	608 € ○
80 x 140	228 € ○	610 €
80 x 160	238 € ○	625 €
80 x 170	240 € ○	627 €
80 x 180	244 € ○	631 € ●
80 x 200	252 € ○	637 €
80 x 220	261 € ○	679 €
80 x 230	265 € ○	642 €
80 x 250	270 € ○	651 €
80 x 280	282 € ○	663 €
90 x 120	225 € ○	609 € ○
90 x 150	233 € ○	620 €
90 x 180	246 € ○	637 €
90 x 210	261 € ○	638 €
100 x 130	230 € ○	618 € ○
100 x 150	235 € ○	624 € ●
100 x 160	242 € ○	636 €
100 x 180	260 € ○	642 €
100 x 200	257 € ○	650 € ●
100 x 220	267 € ○	647 €
100 x 230	270 € ○	650 €
100 x 250	275 € ○	658 €
100 x 280	288 € ○	670 €
100 x 300	293 € ○	678 € ●
105 x 165	249 € ○	641 €
105 x 225	273 € ○	670 €
110 x 140	247 € ○	626 €
110 x 170	261 € ○	646 €
110 x 230	289 € ○	674 €
120 x 140	249 € ○	632 €
120 x 150	252 € ○	634 €
120 x 180	267 € ○	654 €
120 x 210	285 € ○	667 €
130 x 160	261 € ○	653 €

* La toile électrique est fournie séparément en standard. Préférez-vous une toile pré-assemblée ?
Tenir compte d'un surcoût de 190 euros (hors TVA).

● Pare-soleil en stock, store occultant et toile moustiquaire 20 jours ouvrés ○ Délai d'envoi 20 jours ouvrés
Autres : délai d'envoi 30 jours ouvrés Option store occultant : pas en stock, délai d'envoi 20 ou 30 jours ouvrés